



مجمع عمومی سالانه شرکت سیمان خاش (سخاش)

شرکت مدیریت سرمایه بیمه سلامت ایرانیان





ترکیب سهامداران

نام سهامدار	تعداد سهام (میلیون سهم)	درصد سهام
شرکت سیمان فارس و خوزستان	۵۳	۴۲.۷۰٪
شرکت گروه توسعه مالی مهرآیندگان	۲۶	۲۰.۴۰٪
شرکت گروه م.سرمایه گذاری امید	۱۳	۱۰.۳۷٪
شرکت سرمایه گذاری ملی ایران	۳	۲.۰۸٪
سایر سهامداران	۱۰۵	۲۴.۴۵٪
جمع	۲۰۰	۱۰۰٪

در یک نگاه

پذیرفته شدن در بورس : اسفند ماه ۱۳۸۲

سال تاسیس : خرداد ۱۳۶۵

سرمایه : ۲۰ میلیارد تومان

موضوع فعالیت: تولیدی

سال مالی : ۲۹ اسفند

گروه: سیمان، آهک و گچ

موقعیت مکانی : خاش

محصولات و خدمات : سیمان ، کلینکر



قیمت (۱۴۰۱/۰۲/۱۲) : ۷۴,۰۸۰

صورت سود و زیان شرکت

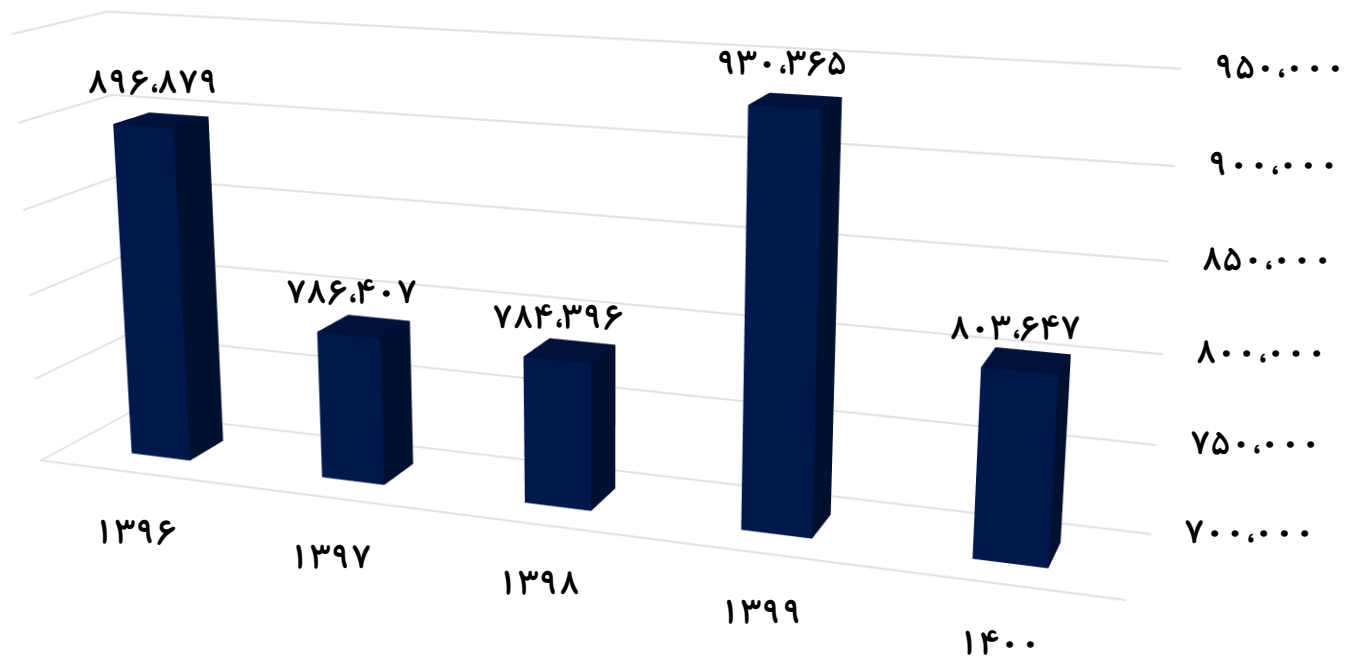
دوره مالی	۱۲ ماهه منتهی به ۱۳۹۶/۱۲	۱۲ ماهه منتهی به ۱۳۹۷/۱۲	۱۲ ماهه منتهی به ۱۳۹۸/۱۲	۱۲ ماهه منتهی به ۱۳۹۹/۱۲	۱۲ ماهه منتهی به ۱۴۰۰/۱۲
فروش	۱,۰۳۶,۰۷۳	۱,۱۲۵,۱۸۶	۱,۵۶۳,۵۳۹	۲,۷۰۳,۷۸۲	۴,۱۰۶,۶۰۳
بهای تمام شده کالای فروش رفته	(۷۵۶,۱۴۸)	(۸۰۶,۹۱۷)	(۹۵۴,۴۷۳)	(۱,۶۱۰,۰۴۶)	(۲,۲۹۵,۹۵۱)
سود (زیان) ناخالص	۲۷۹,۹۲۵	۳۱۸,۲۶۹	۶۰۹,۰۶۶	۱,۰۹۳,۷۳۶	۱,۸۱۰,۶۵۲
هزینه های عمومی، اداری و تشکیلاتی	(۲۲۶)	(۲۸۶)	.	.	.
خالص سایر درآمدها (هزینه ها) ی عملیاتی	(۱۳,۲۶۴)	(۱۵,۴۵۸)	(۸,۴۷۵)	.	(۲۶,۱۷۴)
سود (زیان) عملیاتی	۴۸,۳۷۹	۶۳,۵۳۳	۹۵,۱۵۲	۱۱۸,۴۳۳	۱۸۲,۳۷۸
هزینه های مالی	۲۲۱,۶۵۵	۲۷۷,۵۲۲	۵۷۴,۸۲۱	۹۸۳,۲۵۵	۱,۸۰۸,۸۵۵
خالص سایر درآمدها و هزینه های غیر عملیاتی	(۴۰,۷۷۸)	(۴۹,۷۵۳)	(۸۹,۳۵۸)	(۹۵,۷۲۱)	(۲۰۸,۱۸۹)
سود (زیان) خالص عملیات در حال تداوم قبل از مالیات	۱۸۰,۸۷۷	۲۲۷,۷۶۹	۴۸۵,۴۶۳	۸۸۷,۵۳۴	۱,۶۰۰,۶۶۶
مالیات
سود (زیان) خالص عملیات در حال تداوم	۱۸۰,۸۷۷	۲۲۷,۷۶۹	۴۸۵,۴۶۳	۸۸۷,۵۳۴	۱,۶۰۰,۶۶۶
سود (زیان) عملیات متوقف شده پس از اثر مالیاتی	۱,۴۴۷	۱,۸۲۲	۳,۸۸۴	۷,۱۰۰	۱۲,۸۰۵
سود (زیان) خالص	۱۲۵,۰۰۰	۱۲۵,۰۰۰	۱۲۵,۰۰۰	۱۲۵,۰۰۰	۱۲۵,۰۰۰
سود هر سهم پس از کسر مالیات	۱,۴۴۷	۱,۸۲۲	۳,۸۸۴	۷,۱۰۰	۱۲,۸۰۵
سرمایه	۱۲۵,۰۰۰	۱۲۵,۰۰۰	۱۲۵,۰۰۰	۱۲۵,۰۰۰	۱۲۵,۰۰۰
سود هر سهم بر اساس آخرین سرمایه	۱,۴۴۷	۱,۸۲۲	۳,۸۸۴	۷,۱۰۰	۱۲,۸۰۵

جدول حاشیه سود

۱۴۰۰	۱۳۹۹	۱۳۹۸	۱۳۹۷	۱۳۹۶	حاشیه سود
۴۴%	۴۰%	۳۹%	۲۸%	۲۷%	حاشیه سود ناخالص
۴۰%	۳۲%	۳۱%	۲۰%	۱۸%	حاشیه سود عملیاتی
۳۹%	۳۳%	۳۱%	۲۰%	۱۷%	حاشیه سود خالص

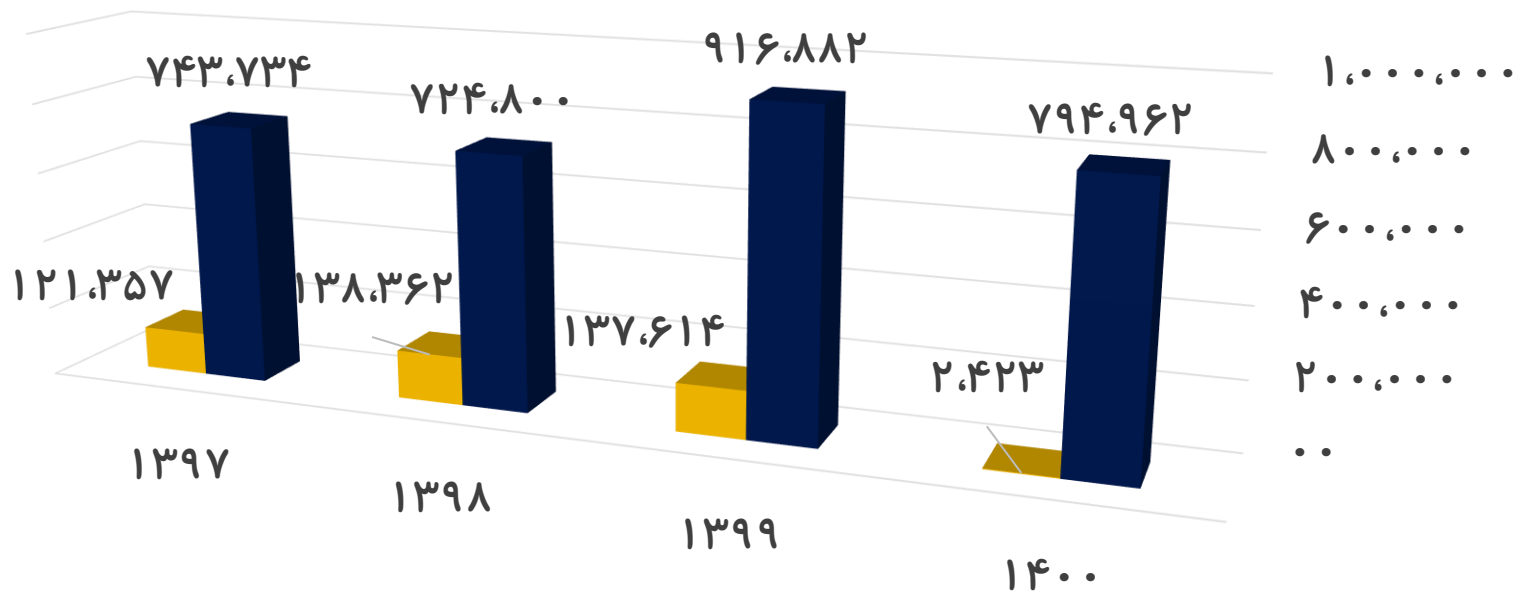
روند مقدار تولید شرکت

سیمان



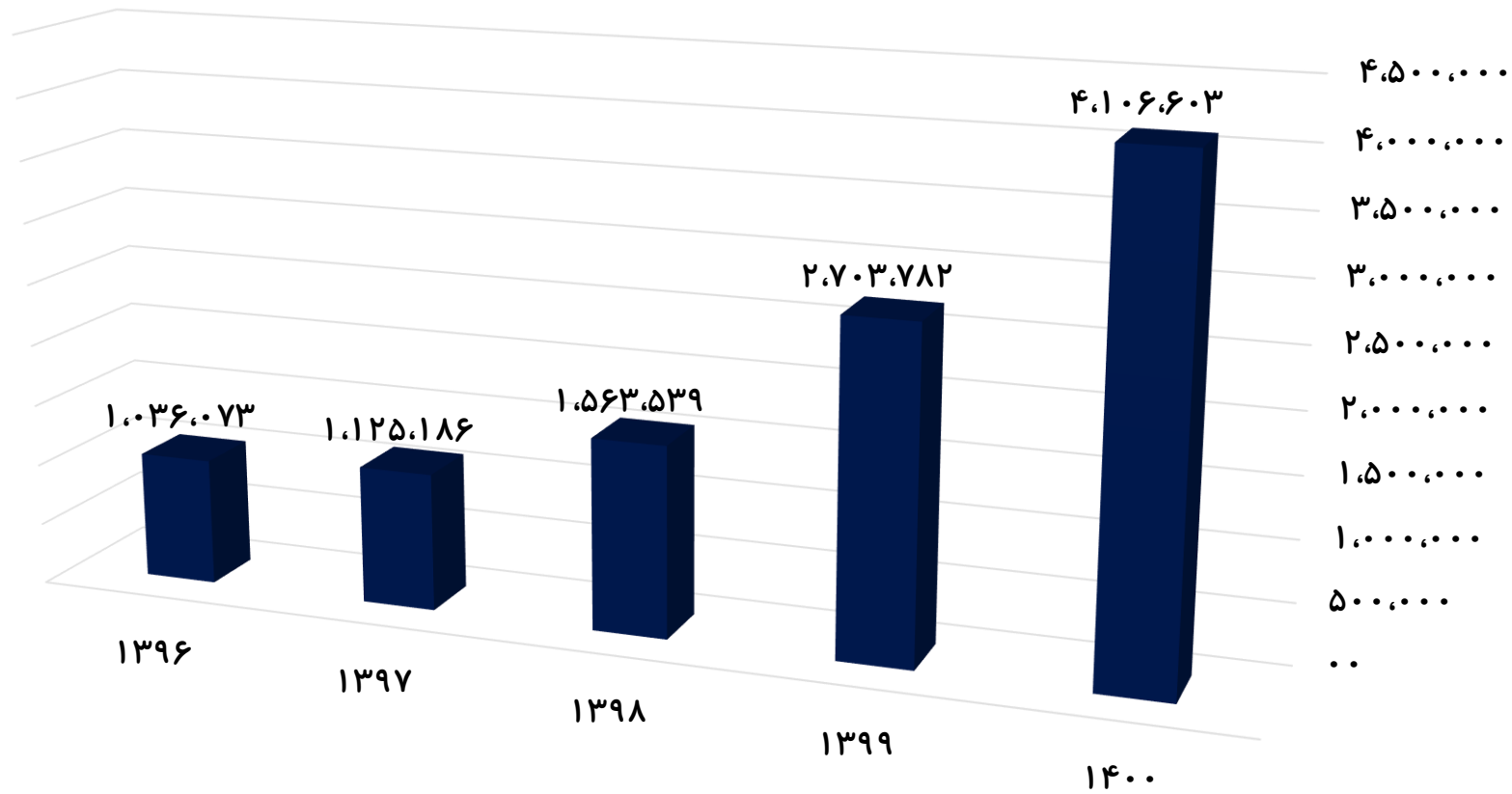
روند مقدار فروش شرکت

فروش سیمان (تن)

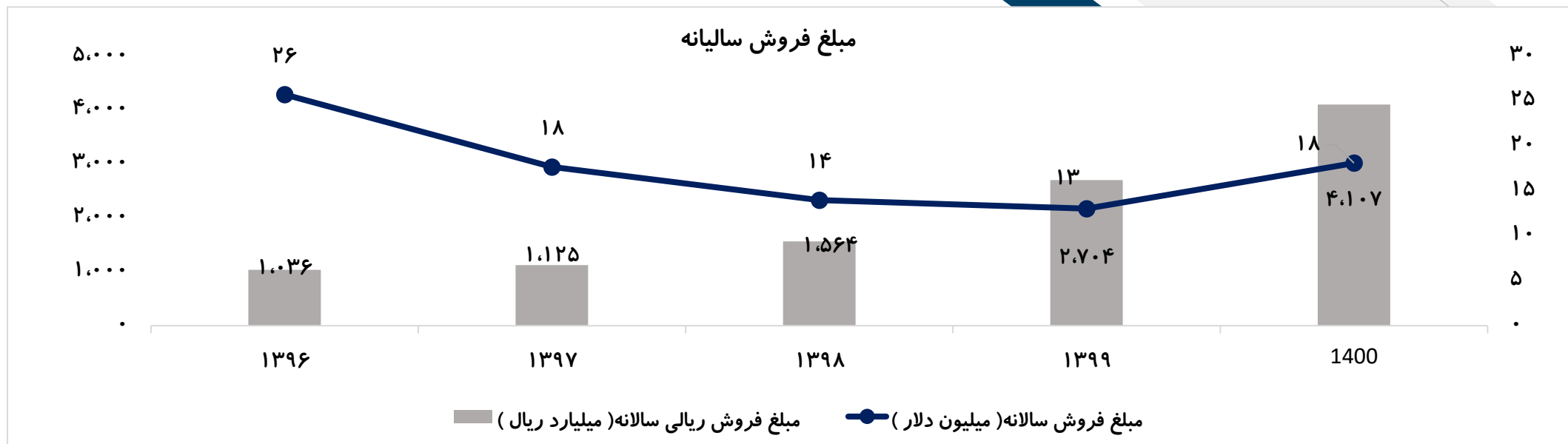


■ جمع فروش داخلی سیمان ■ جمع فروش خارجی سیمان

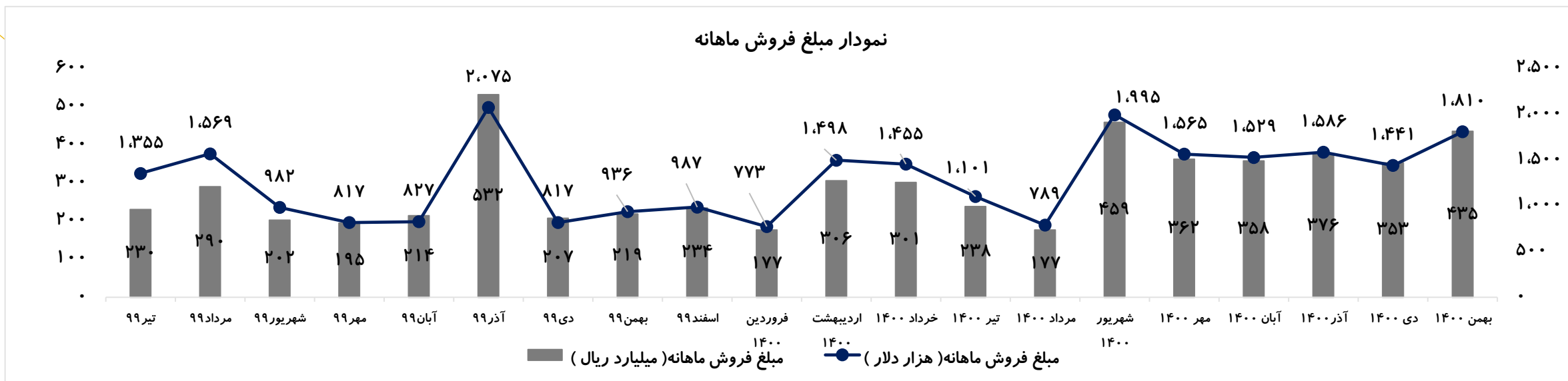
مبلغ فروش (میلیون ریال)



نمودار مبالغ فروش سالانه شرکت



نمودار مبالغ فروش ماهیانه شرکت



مطالب مهم مطرح شده در مجمع

اهم مطالب عنوان شده در مجمع :

بر اساس نظام قیمت گذاری بورس کالا عرضه ها صورت می گیرد. اما برای اصلاح قیمت سیمان از سوی انجمن در حال پیگیری هستیم. نرخ مازوت در زمان قطع گاز صنایع، یا برای شرکت هایی که دسترسی به گاز ندارند، برابر نرخ گاز محاسبه می شود. هزینه حمل هر لیتر مازوت ۴۰۰ تومان است که سعی داریم با اتصال سخاش به شبکه گاز، هزینه واحد را در تامین سوخت کاهش دهیم. دسترسی سیمان خاش به شبکه سراسری گاز کشور احتمالاً در شهریور ماه ۱۴۰۱ صورت می گیرد.

شرکت سیمان خاش دارای معافیت مالیاتی نیست چرا که بیش از ۲۰ سال است که در صنعت سیمان کشور فعالیت دارد.

با توجه به این که سال گذشته تعمیرات اساسی نداشتیم، امسال واحد به صورت اساسی مورد تعمیرات و بازسازی قرار خواهد گرفت. به دلیل قطع انرژی واحد، حدود ۱۰ درصد کاهش نسبت به برنامه های پیش بینی شده در بخش های تولید و فروش رخ داد که با برنامه ریزی بخشی از آن جبران شد و نهایتاً سال مالی با کاهش ۴ درصدی در تولید و فروش به پایان رسید. به خاطر هزینه های حمل و فاصله تا بندر، تا کنون صادرات کلینکر مقرون به صرفه نبوده است. در پروسه احداث نیروگاه خورشیدی کار خاصی انجام نشده است. ممکن است شرکت برای تامین برق خود سیاست خرید سهام شرکت های نیروگاهی را بررسی و دنبال کند. سال ۱۴۰۰ حدود ۲.۵ ماه دیماندر برق واحد قطع بود و امسال هم ممکن است از این منظر تولید و فروش واحد، کاهش یابد. شرکت سعی دارد با استفاده از کل ظرفیت های تولیدی و فروش، کسری ناشی از این امر را جبران کند.

سیاست شرکت در صادرات این است که اگر ارزش ریالی تجارت خارجی مقرون به صرفه باشد، صادرات انجام شود، در غیر این صورت، بیشتر تمرکز بر بازار داخلی خواهد بود.

نرخ آخرین برق فاکتور شده مربوط به ماه اسفند ۱۴۰۰ می باشد که برای هر کیلووات ۱۰۰۰ تومان بوده است.

در پایان مجمع تصمیم گرفت ۹۰٪ از سود سال ۱۴۰۰ (معادل ۱۱,۵۲۴ ریال) به صورت نقد تقسیم کند.